

アプリで待ち時間短縮

スマホな薬局

処方せん事前受付サービス



スマホで 処方せん送信



- ✓ 処方せんを撮って送信。
- ✓ 待たずに薬が受け取れる。
- ✓ 登録者本人以外（お子様など）の処方せんも送信できる。

Download on the App Store

iPhoneの方

GET IT ON Google Play

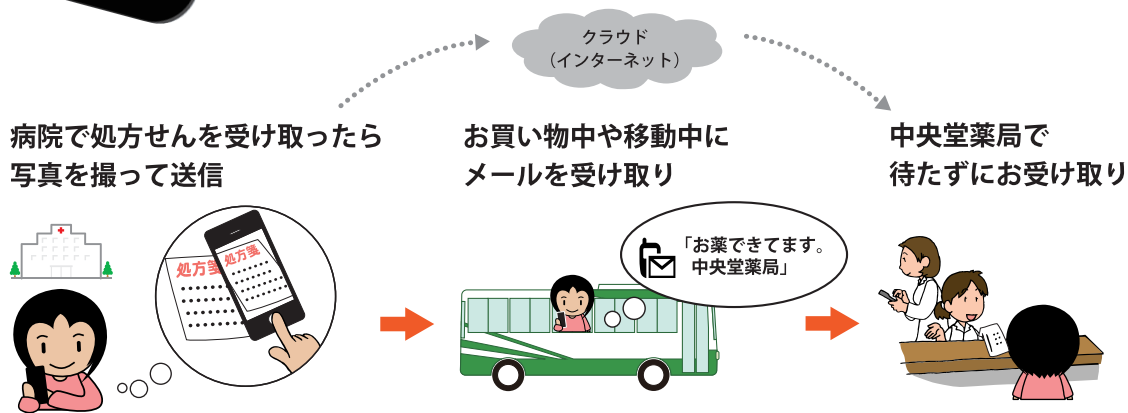
Androidの方

または…

2次元コードリーダーをインストールされていない方は AppStore、Google play で「中央堂薬局」と検索してください。

①AppStoreのアイコンをタップ ②虫めがねをタップ ③「中央堂薬局」と入力して検索

2次元コードからアプリをインストール!



<https://www.bohseipharmacy.co.jp/about/kanren.html>

中央堂薬局



中央堂伊勢原薬局

〒259-1132 神奈川県伊勢原市桜台 1-2-1
TEL: 0463-95-2188 FAX: 0463-95-2166

【開局時間】月～金 8:30 - 19:00
土 8:30 - 18:00

【休業日】日曜日・祝日・年末年始

中央堂八幡台薬局

〒259-1134 神奈川県伊勢原市八幡台 1-14-16
TEL: 0463-91-6093 FAX: 0463-91-1600

【開局時間】月～水・金 9:00 - 17:00
木 9:00 - 12:00
土 9:00 - 15:00

【休業日】日曜日・祝日・夏季休業・年末年始

スマートフォン 処方せん送信アプリ 中央堂薬局

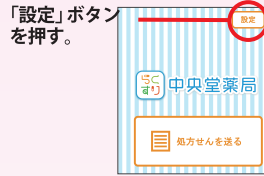
利用者登録

※iPhoneの方は、初回起動時「カメラのアクセスを許可する」を「OK」にしてください。

1 アプリをインストール



2 設定



3 利用者情報の選択



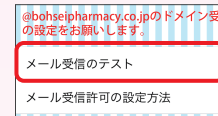
4 利用者情報の入力



名前、ふりがな、電話番号、メールアドレスを入力して、保存。(必ず本名を入力してください)
※メールアドレスと電話番号はお薬の準備ができた時のお知らせ、確認の際に使用いたします。

5 メール受信のテスト

受信許可設定をされている場合は、メール受信のテストをする前に必ず、@bohseipharmacy.co.jp の受信を許可してください。



利用者情報登録後、メール受信のテストを必ずお願いします。

テストメールが届いたらOK!
このメールはテストメールです。
@bohseipharmacy.co.jp からのメールを正常に受信できています。


処方せんの送り方

1 アプリの起動



3 店舗の選択

「店舗欄」を押して、利用する店舗を選択。




2 メニューの選択

「処方せんを送る」を押す。




4 処方せんを撮影する

「写真を撮る」を押して、処方せんを撮影します。



処方せん全体を撮影してください

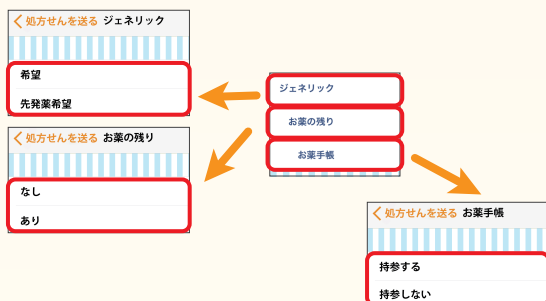


2枚以上の時は、もう一度「写真を撮る」を押す。



5 内訳を選ぶ

「ジェネリック」「お薬の残り」「お薬手帳」をそれぞれ押して、選択。

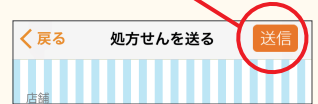


電話連絡を希望の場合は、「電話」を選択。



6 送信する

「送信」を押す。



「お薬ができました」の連絡が届きます。
お薬をお受け取りの際は、**処方せんの原本が必要**です。
※処方せんは発行から4日以内にお持ちください。

